

米に関するマンスリーレポート

新潟県版 令和元年5月

《今月の特集1》

需要の裏付けの無い主食用米は備蓄米、加工用米等への転換を！

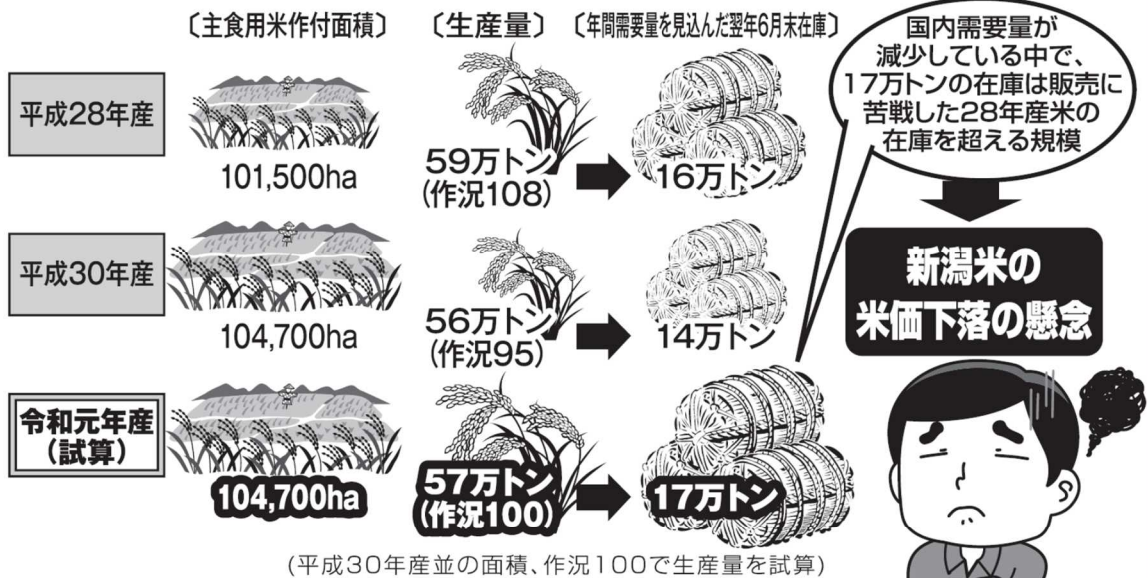
令和元年産米の新潟米の需給見通しについては、4月号の「今月の特集1」や、5月1日の新潟日報の掲載広告でもお知らせしたとおり、2月末現在では前年産並みの作付が見込まれております。仮に今年の作柄が平年並みとなった場合、生産量は57万トンとなり、翌年の6月末在庫は販売に苦戦した平成28年産を超える17万トンが見込まれ、米価の下落が懸念される状況となっております。

このため、明確に契約を交わすなどのしっかりとした需要の裏付けの無い主食用米については、米価下落に対するリスクを軽減するためにも、備蓄米・加工用米などの非主食用米への転換を進めましょう。

農家のみなさん

令和元年産の新潟米生産について考えてみませんか

【令和元年産米の新潟米の需給見通しについて】



主食用米から需要のある加工用米や米粉用米等への転換に努めるなど、需要に応じた生産を行い所得を確保しましょう

新潟県農業再生協議会

お問い合わせ先／TEL025-230-2021 (JA新潟中央会 農業地域対策部)
TEL025-280-5295 (新潟県 農産園芸課)

5月1日新潟日報(3面)掲載広告

《今月の特集2》

経営所得安定対策等の交付金を農業経営基盤強化準備金として積み立てた場合、必要経費に算入することができますので、米粉用米等の生産に取り組みましょう。

農業者が、経営所得安定対策等の交付金を農業経営改善計画などに従い、「農業経営基盤強化準備金」として積み立てた場合、次のような特例措置を受けることができます。

＜特例措置の内容＞

- ① 積立額は、個人は必要経費に、法人は損金に算入できます。
- ② 農業経営改善計画などに従い、5年以内に積み立てた準備金を取り崩したり、受領した交付金をそのまま用いて、農用地、農業用の建物・機械等の固定資産を取得した場合、圧縮記帳できます。

(注) この特例の適用を受けようとする場合には、一定の方法で記帳(※)し、青色申告により確定申告をする必要があります。

※ 一定の方法で記帳とは、複式簿記による記帳が原則ですが、個人の現金出納帳、売掛帳、買掛帳等を備え付けて簡易な記帳をするだけでも特例が受けられます。

＜イメージ＞主食用米作付面積 10ha の農家が、米粉用米に 3ha 転換した場合



	主食用米（コシヒカリ） 単一経営の場合	主食＋米粉で多収・複数年契約 約に取り組んだ場合
農業収入合計金額 A	1,322 万円	1,344 万円
うち交付金収入額※1	0 万円	366 万円
必要経費 B	870 万円	1,236 万円
うち農業経営費※2	870 万円	870 万円
うち農業経営基盤強化 準備金繰入額	0 万円	366 万円
課税対象所得金額 C (A-B)	462 万円	98 万円
税額 (C×12%※3)	55 万円	12 万円

- ※1 米粉用米の交付金額は、基準単収＋150kg/10aの収量で試算
 ※2 農業経営費は農林水産省営農類型別経営統計より算出
 ※3 税率は総合課税を勘案。農外所得、各種控除はないものとして単純化

水稻単一経営であっても、農業経営基盤強化準備金の対象となる水田活用の直接支払交付金の支援を受けられる米粉用米等に取り組めば、より農業経営の基盤強化につながりやすくなりますので、ぜひ活用しましょう！

《今月の特集3》

令和元年度飼料用米多収日本一コンテスト

農林水産省及び一般社団法人日本飼料用米振興協会では、飼料用米の生産に取り組まれる農家の生産技術の向上を図るため、「飼料用米多収日本一」を開催しています。

■参加できる方

令和元年度の飼料用米の生産で、次の要件を全て満たす方

- ・多収品種（知事特認含む）をおおむね1ha以上生産する方
- ・生産コスト低減等に取り組む方

■開催スケジュール

募集期間 元年5月7日～元年7月1日まで

- ・2年1月末日 収量の報告締切
- ・2年2月 審査委員会
- ・2年3月 表彰式（東京都内）

■褒賞

成績優秀者には、以下の賞が授与されます。

- ・農林水産大臣賞
- ・政策統括官賞
- ・全国農業協同組合中央会会長賞
- ・全国農業協同組合連合会会長賞
- ・協同組合日本飼料工業会会長賞
- ・日本農業新聞賞

■応募先及びお問い合わせ先

北陸農政局生産部生産振興課

〒920-8566 金沢市広坂 2-2-60 TEL 076-232-4302

農林水産省政策統括官付穀物課(企画班)

〒100-8950 東京都千代田区霞が関 1-2-1 TEL 03-3502-5965

コンテストの詳細については、農林水産省ホームページでご確認ください。

URL http://www.maff.go.jp/j/press/seisaku_tokatu/kokumotu/190507.html



新潟米の販売状況

概況

新潟米の販売状況は、昨年の作柄の影響による品薄感から、概ね順調に推移している。

販売比率

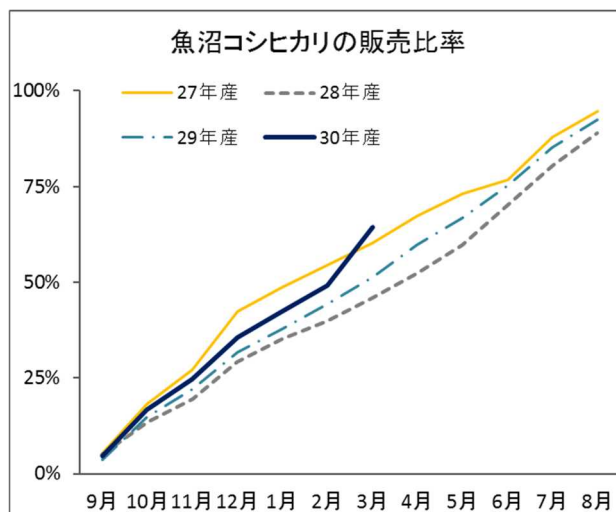
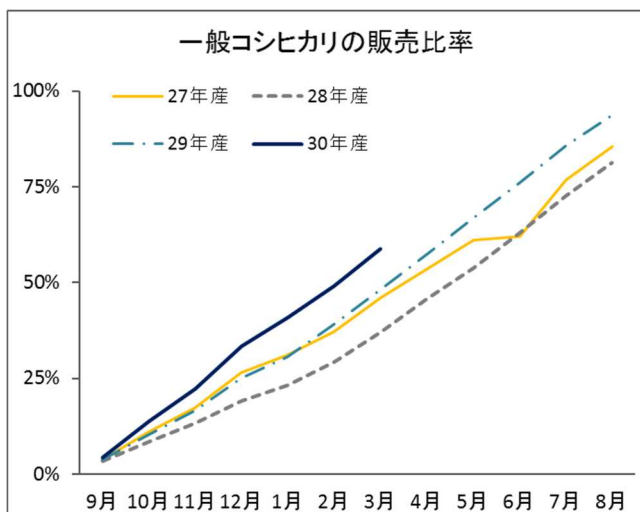
作柄不良等により、集荷量が減少したことから、これまでのところ全銘柄で販売比率（出荷進度）は6か月連続で前年及び前々年を上回っている

(1) 一般コシヒカリ

3月の一般コシヒカリの販売比率は、前年比11ポイント増の59%となり、前年及び前々年を上回って推移している。

(2) 魚沼コシヒカリ

3月の魚沼コシヒカリの販売比率は、前年比13ポイント増の64%となり、前年及び前々年を上回って推移している。



販売比率の推移

産地・年産		9月	10月	11月	12月	1月	2月	3月	4月	5月	6月	7月	8月
一般コシヒカリ	28年産	3%	8%	13%	19%	23%	29%	37%	46%	54%	63%	72%	81%
	29年産	4%	10%	17%	25%	31%	39%	48%	57%	67%	76%	86%	94%
	30年産	4%	14%	22%	33%	41%	49%	59%					
魚沼コシヒカリ	28年産	5%	13%	20%	29%	35%	40%	46%	52%	60%	70%	80%	89%
	29年産	4%	15%	22%	32%	38%	44%	51%	60%	67%	75%	85%	93%
	30年産	5%	17%	25%	36%	42%	49%	64%					
岩船コシヒカリ	28年産	4%	12%	18%	24%	30%	37%	46%	55%	63%	70%	80%	93%
	29年産	2%	13%	21%	28%	35%	43%	53%	62%	71%	78%	86%	95%
	30年産	1%	14%	23%	31%	36%	45%	54%					
佐渡コシヒカリ	28年産	5%	15%	21%	28%	36%	45%	54%	60%	68%	75%	82%	89%
	29年産	3%	14%	21%	29%	38%	44%	52%	60%	69%	76%	86%	96%
	30年産	2%	18%	27%	36%	46%	53%	60%					

(資料)農林水産省「米に関するマンスリーレポート」

(注)平成28・29年産は、各月末時点の販売数量を翌年8月末の集荷量で除して算出。平成30年産は、各月末時点の販売数量を直近月の集荷量で除して算出しているため、今後、集荷量の増加に伴い比率が変動する可能性がある



在庫状況

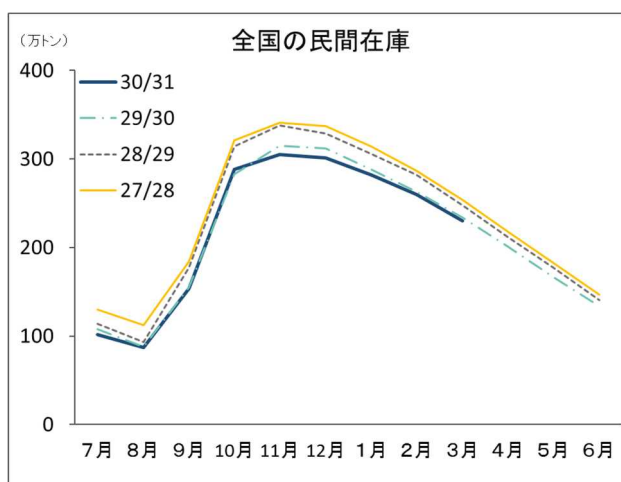
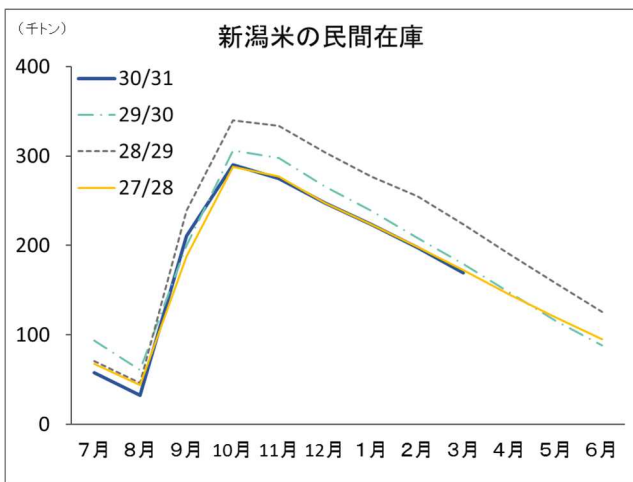
3月の新潟米の民間在庫は、昨年の作柄の影響で前年及び前々年を下回っている

(1)新潟米

3月の新潟米の民間在庫(うるち米)は、前年比5.0%減の170千トンとなり、6カ月連続前年を下回った。

(2)全国

3月の全国の民間在庫(うるち米)は、前年比1.7%減の230万トンとなり、5カ月連続前年を下回った。



民間在庫の推移(うるち米)

(単位:新潟米は玄米千トン、全国は玄米万トン)

		7月	8月	9月	10月	11月	12月	1月	2月	3月	4月	5月	6月	
新潟米	28/29	70	47	239	340	333	304	277	255	224	190	158	126	
	28年産米	0	1	208	309	305	279	256	237	210	179	149	119	
	1年古米(27年産)	67	43	28	29	27	23	20	17	13	10	8	6	
	29/30	94	61	200	307	298	266	239	209	179	147	116	88	
	29年産米	0	0	160	269	265	239	218	192	164	136	107	82	
	1年古米(28年産)	89	59	39	38	32	26	21	16	15	11	9	6	
	30/31	58	32	210	290	275	248	224	198	170				
	30年産米	0	1	194	276	264	241	219	194	167				
	1年古米(29年産)	53	29	15	13	9	6	4	3	2				
全国	28/29	114	93	177	314	338	329	306	282	248	212	177	141	
	28年産米	1	14	122	267	299	299	284	264	233	201	167	135	
	1年古米(27年産)	104	72	48	38	30	22	16	12	9	7	5	4	
	29/30	108	88	155	283	315	312	288	263	234	201	167	134	
	29年産米	1	15	104	241	282	288	270	249	223	192	160	129	
	1年古米(28年産)	103	71	48	38	29	21	14	11	8	6	5	4	
	30/31	102	87	154	288	305	301	282	260	230				
	30年産米	1	18	106	249	275	278	264	245	219				
	1年古米(29年産)	97	66	45	37	28	20	16	12	9				

資料：農林水産省「米に関するマンスリーレポート」

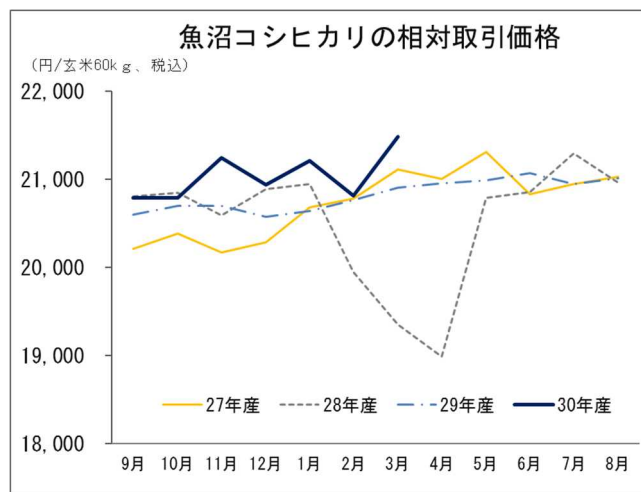
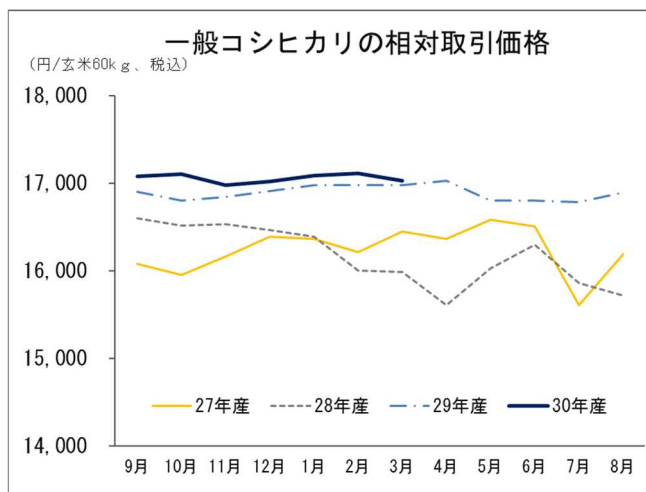
相対取引価格

(1) 一般コシヒカリ

3月の一般コシヒカリの相対取引価格は、前年比0.3%上昇し、17,027円(玄米60kg、税込)となっている。

(2) 魚沼コシヒカリ

3月の魚沼コシヒカリの相対取引価格は、前年比2.8%上昇し、21,482円(玄米60kg、税込)となっている。



相対取引価格の推移

(単位:円)

		9月	10月	11月	12月	1月	2月	3月	4月	5月	6月	7月	8月
一般 コシヒカリ	28年産	16,599	16,517	16,529	16,466	16,390	16,001	15,989	15,607	16,029	16,295	15,856	15,716
	29年産	16,906	16,798	16,846	16,907	16,982	16,980	16,974	17,030	16,801	16,801	16,784	16,890
	30年産	17,081	17,106	16,975	17,021	17,090	17,109	17,027					
魚沼 コシヒカリ	28年産	20,803	20,848	20,589	20,893	20,945	19,944	19,354	18,993	20,790	20,858	21,292	20,960
	29年産	20,600	20,703	20,700	20,578	20,640	20,767	20,902	20,956	20,987	21,072	20,945	21,010
	30年産	20,791	20,794	21,241	20,939	21,210	20,819	21,482					
岩船 コシヒカリ	28年産	17,038	17,037	17,004	16,970	16,955	16,741	16,856	15,465	17,037	16,937	-	-
	29年産	17,289	17,429	17,479	17,339	17,452	17,352	17,455	-	-	-	-	-
	30年産	17,442	17,474	17,478	17,454	17,493	17,423	17,445					
佐渡 コシヒカリ	28年産	17,012	17,046	17,038	16,997	17,042	17,034	16,944	16,463	16,992	16,957	-	17,062
	29年産	17,311	17,325	17,415	17,340	17,362	17,486	17,484	17,665	-	-	-	17,362
	30年産	17,487	17,830	17,476	17,493	17,420	17,349	17,458					

資料: 農林水産省「米に関するマンスリーレポート」



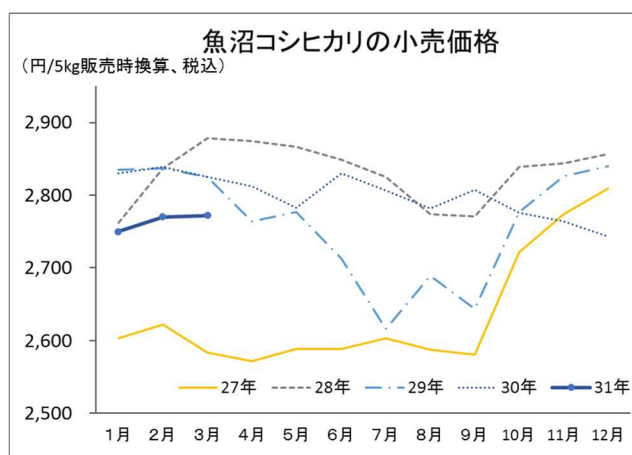
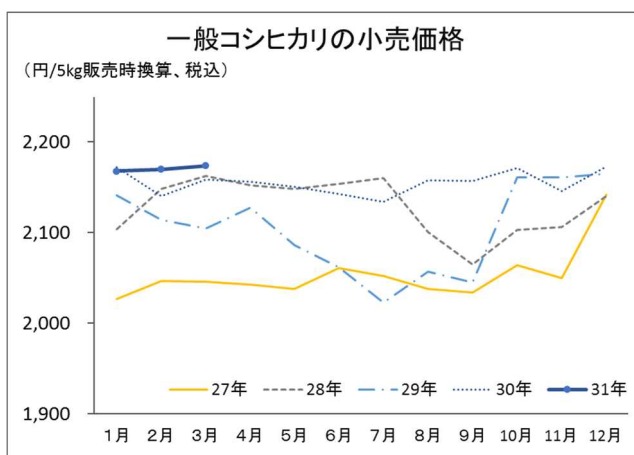
小売価格
(POSデータ)

(1) 一般コシヒカリ

3月の一般コシヒカリの小売価格は、前年比で0.7%上昇し、2,174円(5kg袋販売時換算、税込)となり、2ヵ月連続前年を上回った。

(2) 魚沼コシヒカリ

3月の魚沼コシヒカリの小売価格は、3ヵ月連続で上昇しているものの、前年比で1.9%下落し、2,772円(5kg袋販売時換算、税込)となり、6ヵ月連続で前年を下回っている。



小売価格(POSデータ)の推移

(単位:円)

		1月	2月	3月	4月	5月	6月	7月	8月	9月	10月	11月	12月
一般コシヒカリ	29年	2,141	2,114	2,105	2,128	2,086	2,062	2,023	2,057	2,045	2,161	2,161	2,165
	30年	2,172	2,140	2,159	2,156	2,151	2,143	2,134	2,158	2,157	2,171	2,146	2,173
	31年	2,168	2,170	2,174									
魚沼コシヒカリ	29年	2,835	2,837	2,825	2,764	2,777	2,713	2,616	2,689	2,644	2,777	2,826	2,840
	30年	2,830	2,839	2,825	2,812	2,783	2,830	2,806	2,782	2,807	2,776	2,764	2,743
	31年	2,750	2,770	2,772									
岩船コシヒカリ	29年	2,114	2,024	2,031	2,123	2,210	2,230	2,188	2,163	2,181	2,158	2,200	2,224
	30年	2,270	2,292	2,275	2,221	2,264	2,279	2,275	2,254	2,229	2,231	2,254	2,224
	31年	2,244	2,298	2,235									
佐渡コシヒカリ	29年	2,121	2,158	2,149	1,983	2,151	2,015	2,141	2,127	2,169	2,174	2,259	2,266
	30年	2,282	2,110	2,243	2,282	2,280	2,260	2,246	2,245	2,231	2,209	2,215	2,246
	31年	2,262	2,289	2,309									

資料:農林水産省「米に関するマンスリーレポート」

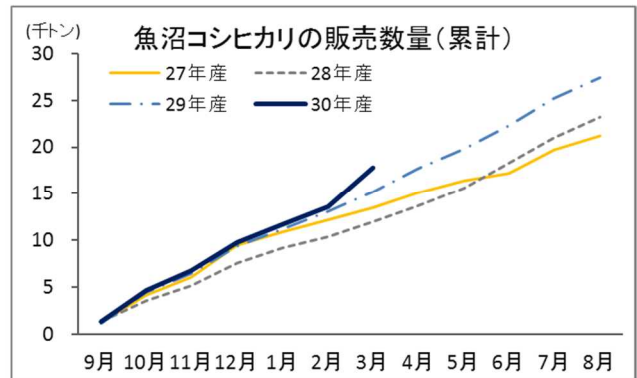
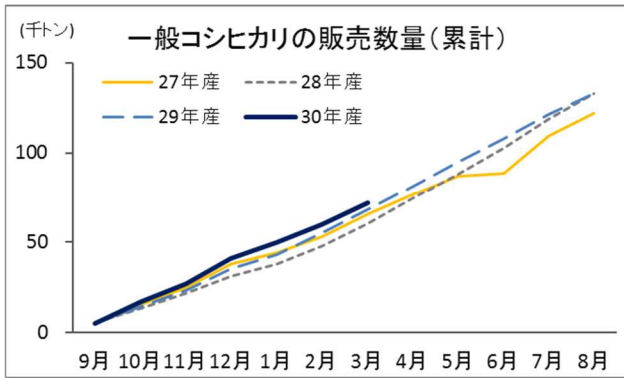
発行元:新潟県農林水産部農産園芸課

TEL:025-280-5295

URL:https://www.niigatamai.info

資料編

販売状況



販売数量(累計)の推移

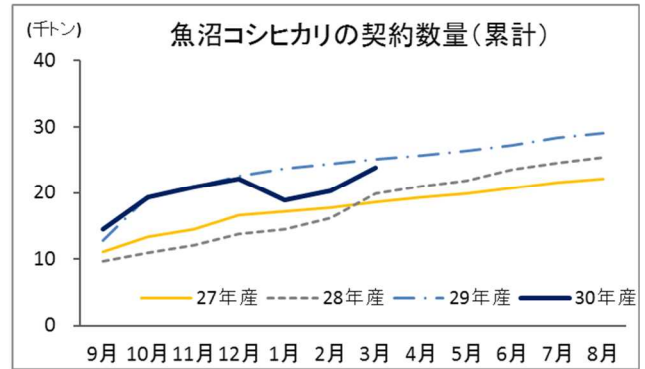
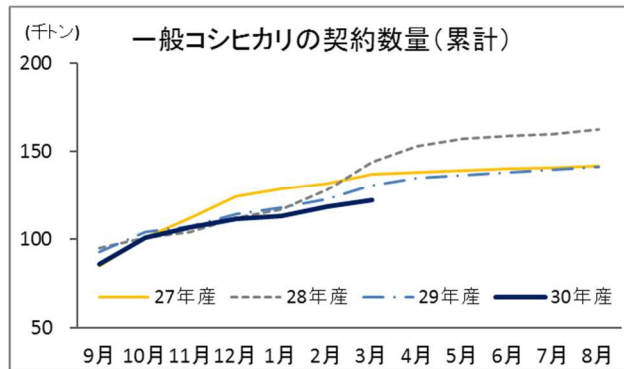
(玄米千トン)

産地・年産		9月	10月	11月	12月	1月	2月	3月	4月	5月	6月	7月	8月
一般 コシヒカリ	28年産	5.6	13.7	21.6	31.2	38.1	47.7	60.4	74.7	87.9	102.8	118.6	133.0
	29年産	5.1	14.6	23.5	35.2	43.3	55.3	68.1	81.2	94.6	107.6	121.4	132.6
	30年産	5.3	16.9	27.2	40.9	50.0	59.9	71.7					
魚沼 コシヒカリ	28年産	1.3	3.5	5.1	7.6	9.2	10.4	12.0	13.7	15.6	18.3	21.0	23.2
	29年産	1.1	4.4	6.5	9.4	11.2	13.1	15.2	17.7	19.8	22.3	25.2	27.4
	30年産	1.3	4.6	6.8	9.8	11.7	13.6	17.8					
岩船 コシヒカリ	28年産	0.5	1.6	2.4	3.3	4.1	5.0	6.2	7.4	8.5	9.5	10.8	12.5
	29年産	0.2	1.4	2.4	3.1	3.9	4.8	5.9	6.9	7.9	8.7	9.6	10.6
	30年産	0.1	1.5	2.4	3.2	3.7	4.7	5.6					
佐渡 コシヒカリ	28年産	0.8	2.3	3.3	4.5	5.7	7.1	8.5	9.5	10.8	11.9	12.9	14.0
	29年産	0.4	1.9	2.9	4.0	5.1	6.0	7.1	8.1	9.4	10.3	11.7	13.0
	30年産	0.2	2.2	3.2	4.3	5.5	6.3	7.2					

(資料)農林水産省「米に関するマンスリーレポート」

(注)年度毎に調査対象者が異なる可能性がある

契約状況



契約数量(累計)の推移

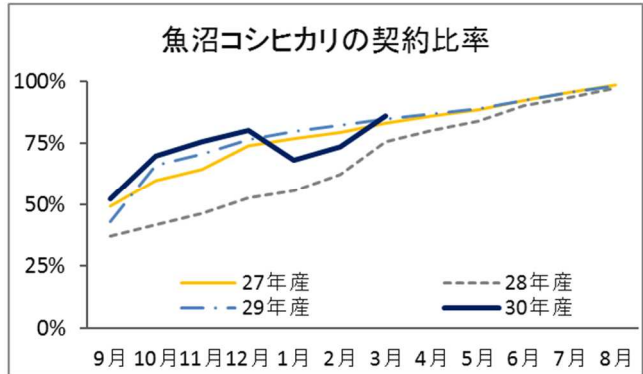
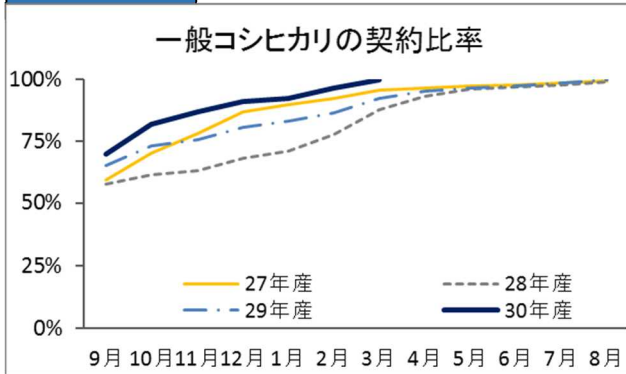
(玄米千トン)

		9月	10月	11月	12月	1月	2月	3月	4月	5月	6月	7月	8月
一般 コシヒカリ	28年産	94.8	100.7	103.8	112.0	116.6	127.6	143.8	152.7	157.0	158.4	159.8	162.2
	29年産	92.5	103.8	107.3	114.2	117.9	122.6	130.7	134.8	136.4	138.0	139.7	141.1
	30年産	85.7	100.5	106.4	111.5	112.9	118.2	122.0					
魚沼 コシヒカリ	28年産	9.7	10.9	12.1	13.7	14.5	16.2	19.8	21.0	21.9	23.6	24.5	25.4
	29年産	12.7	19.5	20.9	22.6	23.7	24.4	25.1	25.7	26.4	27.3	28.4	29.1
	30年産	14.4	19.3	20.9	22.1	18.8	20.3	23.8					
岩船 コシヒカリ	28年産	10.1	9.6	10.0	10.6	11.3	11.3	12.6	13.4	13.4	13.4	13.4	13.5
	29年産	10.1	10.1	10.1	10.3	10.4	10.7	11.2	11.2	11.2	11.2	11.2	11.2
	30年産	11.1	11.1	11.1	11.1	11.1	11.1	11.2					
佐渡 コシヒカリ	28年産	12.8	12.4	12.7	13.8	14.0	14.1	15.1	15.3	15.4	15.5	15.6	15.7
	29年産	11.9	12.0	12.1	12.2	12.4	12.9	13.2	13.5	13.5	13.5	13.5	13.6
	30年産	11.2	11.4	11.4	11.7	11.7	11.8	12.1					

(資料)農林水産省「米に関するマンスリーレポート」

(注)年度毎に調査対象者が異なる可能性がある

契約比率



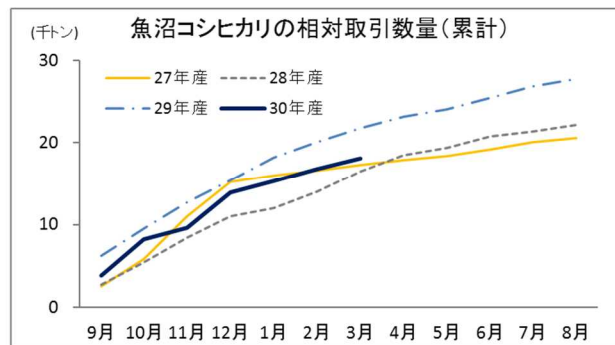
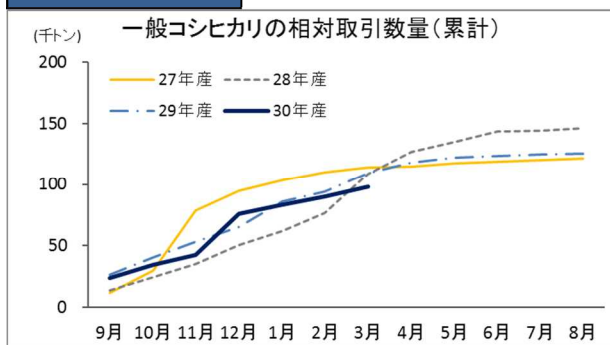
契約比率の推移

		9月	10月	11月	12月	1月	2月	3月	4月	5月	6月	7月	8月
一般コシヒカリ	28年産	58%	62%	63%	68%	71%	78%	88%	93%	96%	97%	98%	99%
	29年産	65%	73%	76%	81%	83%	87%	92%	95%	96%	98%	99%	100%
	30年産	70%	82%	87%	91%	92%	97%	100%					
魚沼コシヒカリ	28年産	37%	42%	46%	52%	56%	62%	76%	80%	84%	90%	94%	97%
	29年産	43%	66%	71%	76%	80%	82%	85%	87%	89%	92%	96%	98%
	30年産	52%	70%	76%	80%	68%	74%	86%					
岩船コシヒカリ	28年産	75%	71%	74%	79%	84%	84%	93%	99%	99%	99%	99%	100%
	29年産	90%	91%	90%	92%	93%	96%	100%	100%	100%	100%	100%	100%
	30年産	107%	107%	107%	107%	107%	107%	108%					
佐渡コシヒカリ	28年産	81%	78%	80%	87%	89%	89%	96%	97%	97%	98%	99%	100%
	29年産	88%	88%	89%	90%	91%	95%	97%	99%	99%	99%	99%	100%
	30年産	93%	95%	95%	98%	98%	98%	101%					

(資料)農林水産省「米に関するマンスリーレポート」

(注)平成28・29年産は、各月末時点の販売数量を翌年8月末の集荷量で除して算出。平成30年産は、各月末時点の販売数量を直近月の集荷量で除して算出しているため、今後、集荷量の増加に伴い比率が変動する可能性がある

相対取引数量



相対取引数量(累計)の推移

(玄米トン)

		9月	10月	11月	12月	1月	2月	3月	4月	5月	6月	7月	8月
一般コシヒカリ	28年産	13,994	24,600	35,617	50,378	61,929	76,894	108,630	126,727	134,613	143,258	144,322	146,046
	29年産	26,315	40,574	53,260	65,185	85,828	94,165	109,598	118,046	122,441	123,694	124,707	125,309
	30年産	24,056	34,805	42,333	76,176	83,475	90,377	98,290					
魚沼コシヒカリ	28年産	2,774	5,394	8,421	10,982	12,048	13,970	16,458	18,482	19,359	20,758	21,411	22,151
	29年産	6,213	9,516	12,708	15,378	18,212	20,077	21,785	23,177	24,067	25,454	26,820	27,785
	30年産	3,859	8,262	9,672	13,887	15,353	16,786	18,050					
岩船コシヒカリ	28年産	2,891	3,944	4,827	7,091	8,205	8,387	10,823	11,990	12,225	13,306	13,306	13,306
	29年産	5,843	6,192	6,777	8,030	8,604	9,935	11,225	11,225	11,225	11,225	11,225	11,225
	30年産	4,244	5,391	5,932	8,509	8,762	9,678	10,833					
佐渡コシヒカリ	28年産	2,168	3,569	5,302	8,099	9,944	10,517	13,603	14,592	15,186	16,261	16,261	16,421
	29年産	3,789	5,401	6,211	6,948	10,956	11,973	12,945	13,236	13,236	13,236	13,236	13,370
	30年産	3,682	4,782	5,809	8,111	8,749	9,391	10,549					

(資料)農林水産省「米に関するマンスリーレポート」

(注1)年度毎に調査対象者が異なる可能性がある

(注2)相対取引契約がなかった又は相対取引量が100トン未満であり、価格の公表が行われなかった月については、前月と同じ数量を記載した。